

SURAT KETERANGAN
MELAKUKAN KEGIATAN PENGABDIAN KEPADA MASYARAKAT
INSTITUT TEKNOLOGI NASIONAL
No. 056/C.02.01/LP2M/I/2020

Yang bertanda tangan di bawah ini,

Nama : Dr. Tarsisius Kristyadi, S.T., M.T.
Jabatan : Kepala
Unit Kerja : LP2M-Itenas
JL. P.K.H. Mustafa No.23 Bandung

Menerangkan bahwa,

Nama	NPP	Jabatan
Iyus Kusnaedi, M.Ds.	20050603	Narasumber

Telah melakukan kegiatan Pengabdian kepada Masyarakat sebagai berikut:

Nama Kegiatan : PartnerInc Mini Workshop "Wooden Craft Workhsop" - Workshop
Craftmanship Pengelolaan Kayu Limbah Menjadi Karya
Tempat : Bumi Pancasona, Kota Baru Parahyangan
Waktu : 24 November 2019
Sumber Dana : PT. Partner Inc Studio

Demikian surat keterangan ini dibuat untuk dapat dipergunakan sebagaimana mestinya.

Bandung, 21 Januari 2020

Lembaga Penelitian dan Pengabdian
kepada Masyarakat (LP2M) Itenas
Kepala,

Dr. Tarsisius Kristyadi, S.T., M.T.
NPP 960604



Nomor : 088/PartnerincMiniWorkshop/XI/2019
Perihal : Permohonan Narasumber Workshop
Lampiran

KepadaYth.

Anwar Subkiman, Drs., M.Ds.
Ketua Jurusan Desain Interior
Fakultas Seni Rupa dan Desain Itenas
Di Tempat

Bandung, 22 November 2019

Dengan hormat,

Dalam rangka akan dilaksanakan kegiatan Partnerinc Mini Workshop (PMW): "Wooden Craft Workshop" pada tanggal 24 November 2019. Untuk itu kami memohon kesediaan Bapak Iyus Kusnaedi, S.Sn., M.Ds untuk menjadi narasumber sebagai pembicara dan trainer di acara tersebut, yang akan dilaksanakan pada :

Tempat : Bumi Pancasona Kota Baru Parahyangan
Hari dan Tanggal : Minggu, 24 November 2019
Waktu : 09.00— 13.00

Demikian permohonan dari kami. Atas perhatian dan kerjasama yang baik, kami ucapkan Terimakasih.

Partnerinc Mini Workshop
Project Coordinator PMW Bumi Pancasona



Putri Gena Mayana S.Psi

partnertinc.id
Instagram : @partnerinc.id
Facebook : @ partnerinc.id
Email : contact@partnerinc.id

Contact Person : Gena 081222736514

LAPORAN
KEGIATAN PENGABDIAN KEPADA MASYARAKAT

PartnerInc Mini Workshop
" Wooden Craft Workshop"
Workshop Craftmanship Pengolahan
Kayu Limbah Menjadi Karya



Jurusan Desain Interior Fakultas Seni Rupa & Desain
Institut Teknologi Nasional
2019

Jenis Kegiatan : **“ParnertInc Mini Workshop” Wooden Craft Workshop, Workshop Craftmanship Pengolahan Kayu Limbah Menjadi Karya**

Waktu : 24 Nopember 2019

Tempat : Bumi Pancasona , Kota Baru parahyangan, Padalarang

Dosen yg Terlibat : Ketua → Iyus Kusnaedi, M.Ds.

Mahasiswa yg Terlibat: Anggota → Aswin Nugraha

Jumlah Peserta : 4 orang

1. Faris Faikar Hasan
2. Indra Santosa Heriawan
3. Disa Prelina Sarah
4. Linda Yan Prery

Sumber Dana : PT. Parnert Inc Studio

Uraian singkat :

Kegiatan ini ditujukan untuk umum dengan target usia 17 tahun ke atas yang tertarik di bidang *craftmanship* khususnya dalam pengolahan kayu limbah. Seperti yang kita ketahui , program kota Bandung salah satunya adalah program Kang Pisman (Kurangi Pisahkan dan manfaatkan) sedang gencar dilakukan. Untuk itu ParnertInc berinisiatif untuk mengadakan kegiatan ini, yang mana tujuannya adalah memberikan pengalaman kepada peserta yang memiliki ketertarikan terhadap pengolahan limbah khususnya limbah kayu untuk bisa dikembangkan dan diolah secara kreatif menjadi karya yang bisa digunakan kembali.

Pembukaan Acara

Kegiatan yang dimulai jam 9 pagi dibuka oleh ibu Gena Mayana selaku Perwakilan dari PT. ParnertInc Studio



Pembukaan kegiatan Workshop

Materi Pengantar Workshop, Pengenalan Alat & Bahan

Setelah pembukaan dan penjelasan kegiatan kemudian dilanjutkan dengan materi pengantar sehingga peserta akan lebih memahami apa yang akan dikerjakan.




Setelah diberikan pendahuluan mengenai workshop ini, peserta workshop diberikan orientasi tentang alat-alat yang akan digunakan berikut material apa yang akan dipakai untuk menghasilkan karya.




Pengenalan Alat dan bahan

Workshop

Setelah diberikan orientasi pengenalan alat dan bahan, peserta memulai kegiatan workshop. Setiap peserta diberikan lima batang kayu berukuran panjang 120 cm, lebar 12 cm dan tebal papan 20 mm, dan diberikan keleluasaan menggunakan alat yang disediakan. Peserta memulai kegiatan dimulai dengan beberapa cara, ada yang langsung memulai dengan melatih dulu skill menggunakan alat (*learning by doing*), ada yang mulai dengan *design by doing* ada juga yang memulai dengan sketsa gambar.



Peserta Workshop mencoba menggunakan berbagai alat dengan dibantu oleh asisten



Peserta Workshop mencoba mendesain dengan men-sketsa karya yang akan dibuat

Setelah diarahkan oleh fasilitator & asisten fasilitator, peserta sudah bisa memulai mandiri membuat karya dari limbah kayu menggunakan alat-alat yang disediakan. Seperti salah satu peserta ini, Faris Faikar Hasan *dengan learning & design by doing* dia bisa mengeksplor limbah kayu menjadi karya unik berbentuk kucing untuk pajangan dalam interior ruang kamar tidurnya, seperti tampak dalam foto berikut:



Salah satu peserta Faris Faikar Hasan, membuat karya dengan cara design by doing

Pekerjaan dengan learning & design by doing banyak menggunakan alat serta penggunaan bahan yang lebih banyak daripada peserta yang dengan sketsa terlebih dahulu, karena dia menggunakan seluruh alat dan mencoba bahan sehingga ada yang terpakai dan tidak terpakai setelah dicoba.

Peserta lainnya memulai dari sketsa tiga peserta memulai dengan perencanaan dengan digambar terlebih dahulu sehingga bisa memprediksikan banyaknya bahan serta alat apa yang digunakan.

Salah satu peserta yang memulai dengan mensketsa terlebih dahulu adalah Disa Prelina Sarah. Dia mencari ide dari pinterest.com dan memodifikasinya sesuai dengan bahan yang ada serta ukuran dan bentuk yang lebih sederhana sehingga waktu pengerjaan bisa diperkirakan. Berikut proses dari sketsa sehingga menjadi karya.



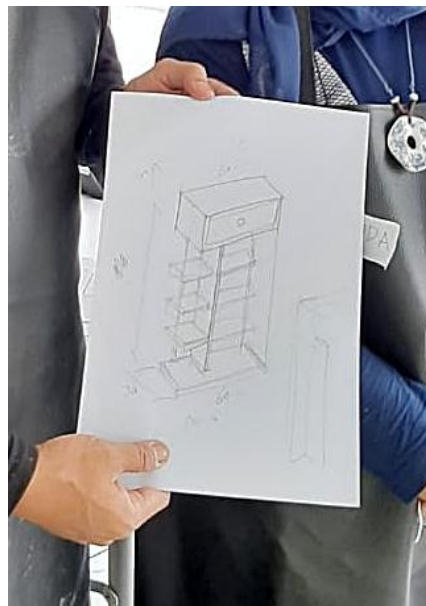
Disa Prelina Sarah, mendesain *Wood Aesthetic Wall* dengan cara memotong, dan menyatukan secara bertumpuk

Peserta lainnya adalah Indra Santosa Heriawan dengan cara mensketsa dia mencoba memanfaatkan panjang papan menjadi ambalan-ambalan yang bertumpuk untuk tempat penyimpanan aksesoris seperti jam tangan, dan benda-benda kecil yang ada di kamarnya.



Karya Indra Santosa Heriawan, Ambalan Dinding untuk aksesoris.

Peserta lainnya adalah ibu Linda Yan Prery yang mendesain rak sepatu dari limbah kayu, pada workshop ini ibu Linda harus didampingi dari awal hingga akhir baik dari mulai sketsa, pengerjaan dan penyelesaian. Beliau mempunyai kecintaan terhadap craftsmanship namun tidak bisa total ketika mengerjakan secara langsung, lebih banyak saat ide, penerjemahan ide dibantu oleh fasilitator secara penuh.



Sketsa Rak Sepatu ide dari ibu Linda Yan Prery

Namun yang paling salut adalah meskipun ibu Linda Yan Prery sudah berusia di atas 60 tahun namun semangat mengikuti workshop dan jarak yang jauh dari Jakarta ke Padalarang patut diacungi jempol. Bersama anaknya beliau ikut workshop ini dan sangat antusias mengikutinya.



Proses pengerjaan karya ibu Linda Yan Prery dari awal hingga akhir yang perlu didampingi secara penuh

Setelah selesai kegiatan, seluruh peserta difoto bersama dan ikut membereskan baik membereskan alat-alat serta membuat ruangan menjadi bersih kembali setelah kegiatan. Mereka turut ikut membersihkan area workshop yang sebetulnya tanggung jawab panitia.



Foto bersama setelah kegiatan



Empat karya peserta workshop

Certificate

OF APPRECIATION

This certificate is proudly presented to

Iyus Kusnaedi Djuhara, SSn, MDs

for contributing as a Speaker in PartnerInc Mini
Workshop
PartnerInc Mini Workshop
held in Bandung on November 24th 2019



Bandung, August 24th 2019

A handwritten signature in black ink, appearing to read 'Andi Wiryanto'.

Andi Wiryanto, S.Psi
Managing Partner

